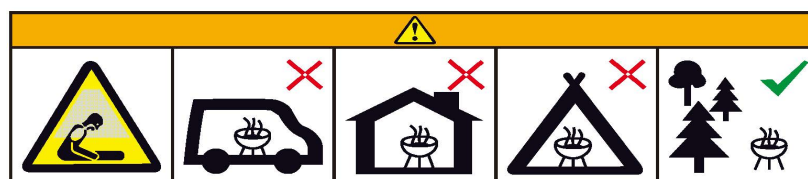


Instrukcja montażu i obsługi garnka z chochelką, art. 11110



Przed użyciem garnka ACTIVA należy dokładnie przeczytać tę instrukcję obsługi.

Szybko wtedy można stwierdzić, że jego montaż i obsługa są bardzo łatwe.



Nie używaj garnka do kociołka w zamkniętych i / lub pomieszczeniach mieszkalnych, jak np. budynki, namioty, przyczepy kempingowe, kampery i łodzie. Istnieje zagrożenie dla życia z powodu zatrucia tlenkiem węgla!

Proszę przestrzegać następujących symboli oraz informacji ostrzegawczych!



informacja ostrzegawcza!



należy przestrzegać!



ok. 35 min.

Przepisy dotyczące użytkowania zgodnego z przeznaczeniem:

Garnek do kociołka można stosować wyłącznie do grillowania jadalnych potraw. Należy przy tym przestrzegać wszystkich zaleceń niniejszej instrukcji montażu i obsługi. Garnek jest przeznaczony tylko do użytku prywatnego.

Garnek używać tylko w taki sposób, jak jest to opisane w tej instrukcji montażu i obsługi. Każdy inny sposób użytkowania nie jest traktowany jako zgodny z przeznaczeniem i może doprowadzić do szkód rzeczowych lub obrażeń ciała.



Producent nie przejmuje żadnej rękojmi za szkody spowodowane używaniem tego produktu w sposób niezgodny z przeznaczeniem!

Ogólne wskazówki dotyczące bezpieczeństwa:

–OSTRZEŻENIE! Garnek może być bardzo gorący, nie przesuwaj/nie przenosić go w trakcie użytkowania!

–Nie używać wewnątrz pomieszczeń!

–OSTRZEŻENIE! Chronić przed dostępem dzieci i zwierząt domowych!

- Podczas użytkowania nosić ochronne rękawice do grillowania i stosować odpowiednie szczypcy do grillowania!

- Przed czyszczeniem garnek całkowicie ostudzić! W przeciwnym razie może dojść do wyfuknięć i wystąpienia niekontrolowanej wysokiej temperatury powodujących w efekcie oparzenia!

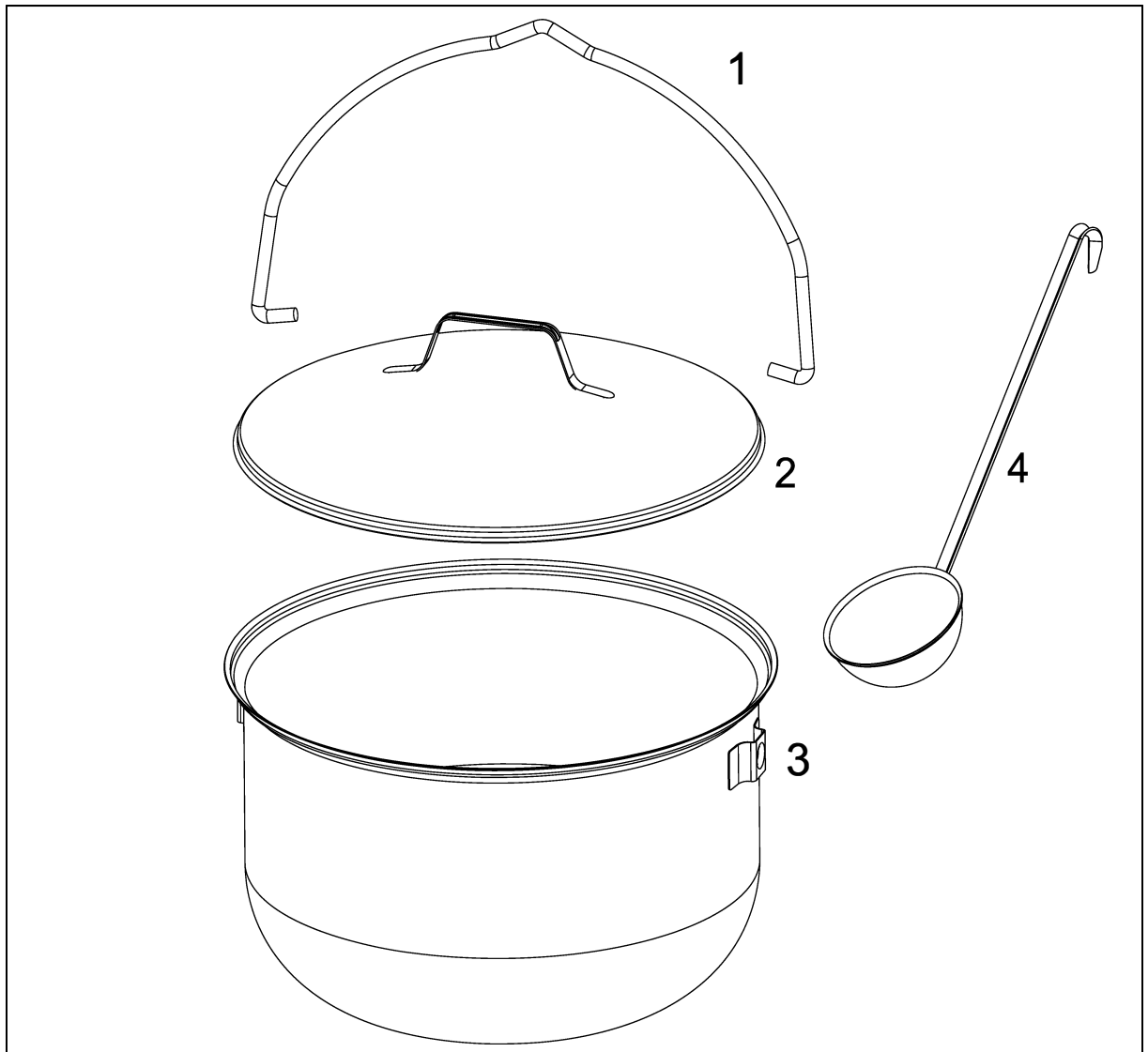
- Garnek podczas użytkowania musi stać na stabilnym i równym podłożu!
- Nie używać garnka na zadaszonych powierzchniach lub w zamkniętych pomieszczeniach
- Gorącego garnka nie zostawiać bez nadzoru!
- Nie ustawić urządzenia w pobliżu przejść lub na często uczęszczanych terenach
- Podczas użytkowania nie nosić ubrań z długimi rękawami!
- Nie pozwalać dzieciom bawić się folią z opakowania!

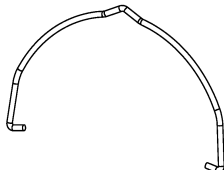
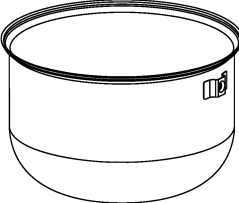


- Nie stosować do czyszczenia urządzenia żadnych rozpuszczalników ani rozcieńczalników!
- Nie używać garnka podczas niepogody lub silnego deszczu!

Przygotowanie montażu:

- Dokładnie przeczytać instrukcję montażu i obsługi, i czynności montażowe wykonywać w podanej kolejności.
- Zaplanować dostateczną ilość czasu na montaż.
- Przygotować powierzchnię do pracy ok. 2-3 m².
- Z opakowania wyciągnąć części i przed montażem sprawdzić kompletność pojedynczych części
- Ewentualnie proszę montaż wykonywać we dwoje.
- Dopiero po kompletnym montażu urządzenia należy mocniej dokręcić wszystkie połączenia śrubowe.
- Jeśli mimo starannej kontroli zabraknie jakiejś części, prosimy skontaktować się z naszym działem obsługi klienta (patrz ostatnia strona), który niezwłocznie udzieli stosownej pomocy.

Montaż



1		(1X)	3		(1X)
2		(1X)	4		(1X)

Przed użyciem urządzenia :

- Przed pierwszym użyciem garnek należy wymyć ciepłą wodą z dodatkiem płynu do mycia naczyń
- Podczas użytkowania stosować odpowiedni rękawiczki ochronne kuchenne lub do grillowania.
- Stosować tylko odpowiednio długie akcesoria do grillowania.
- Zachować bezpieczną odległość od gorących części, ponieważ każdy kontakt może doprowadzić do oparzeń.
- Podczas użytkowania garnek musi stać stabilnie na trwałym, poziomym, niepalnym podłożu.
- Nie używać garnka w zamkniętych pomieszczeniach lub na terenie zadaszonym.

Po użytkowaniu:

- Odczekać, aż urządzenie będzie całkowicie ostudzone
- Garnek czyścić najlepiej odpowiednią szczotką, wodą z dodatkiem płynu do naczyń.

Przechowywanie :



- Chronić urządzenie przed wilgocią i niepogodą.



W przypadku zgłoszenia reklamacji lub pytań prosimy o kontakt z naszym serwisem.

SERWIS W POLSCE:
ACTIVA POLSKA Sp. z o.o.
Ul. Słowackiego 1, 59-400 Jawor
Tel. +48 76 87 80 640/ faks: +48 76 81 80 352
E-mail: rma@activa-grill.pl